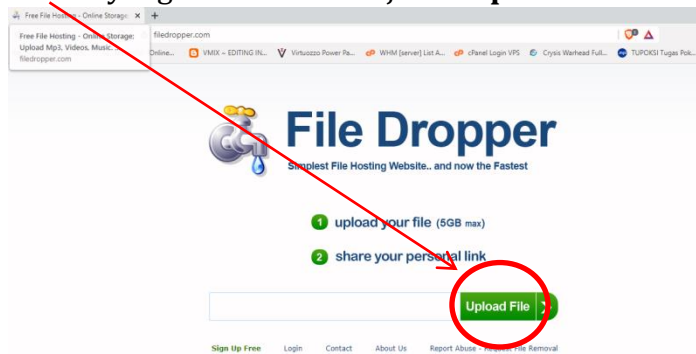
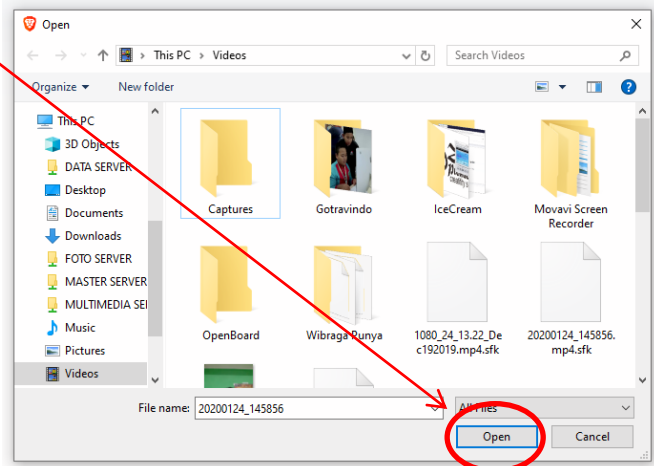


Tata cara pengiriman file lomba lewat filedropper (Pengiriman dapat dilakukan lewat handphone, laptop, atau komputer desktop)

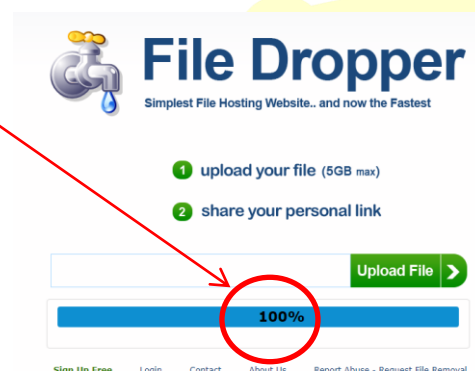
1. Sebelum mulai mengunggah, lebih baik **nama file** dirubah dengan **nama Ananda dan kelas** sebagai identitas karya. Buka browser, kemudian ketikkan alamat **filedropper.com**
2. Klik pada tombol yang berwarna hijau **"Upload File"** untuk mulai mengunggah



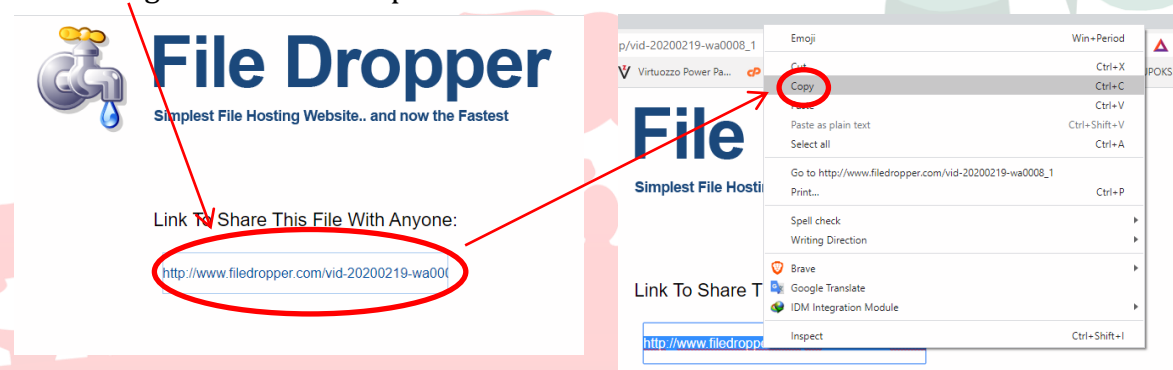
3. Maka akan terbuka kotak dialog untuk mencari file. Cari file yang akan diunggah, kemudian klik open




4. Maka proses unggah akan terlihat.
Tunggu sampai prosesnya mencapai 100%



5. Begitu proses unggah selesai, maka akan tampil alamat tautan untuk dibagikan. Silahkan kopi alamat tautan tersebut



6. Buka tab baru pada browser dan ketikkan alamat:
<http://gg.gg/kumpulkarya>



Pengumpulan karya Lomba

Formulir pengumpulan karya lomba dalam rangka Pekan Muharram dan Pekan Kemerdekaan SD Muhammadiyah Wirobrajan 3

* Required

Nama Siswa *

Your answer

Kelas *

7. Isikan data yang diperlukan dan klik tombol “Kirim” atau “Submit”

Lomba yang diikuti *

Choose ▼

Tautan filedropper (silahkan tempelkan atau paste tautan file dropper yang sudah dikopi disini) *

Your answer

Keterangan(Silahkan tulis keterangan tambahan yang ingin disampaikan kepada panitia)

Your answer

Submit

