

#WIBRAGA RAMADHAN FESTIVAL

“Kecil-kecil Aku Da’i”

Cabang Lomba : Da’i Kecil

Syarat dan ketentuan :

1. Peserta adalah siswa SD Muhammadiyah Wirobrajan 3 Yogyakarta kelas 1 s.d 6
2. Ceramah dengan tanpa membawa teks
3. Tema ceramah bebas
4. Isi ceramah dilengkapi dengan al-Quran atau hadis yang sesuai dengan tema yang dipilih
5. Ceramah dilakukan di rumah masing-masing dengan *setting* tempat yang bebas
6. Memakai pakaian muslim/muslimah yang sopan dan syar’i saat pengambilan video
7. Waktu ceramah maksimal 3 menit
8. Kirim video ceramah ke panita lewat **filedropper.com**. Petunjuk pengiriman dapat dilihat di halaman selanjutnya
9. File video dikirim selambatnya hari **Rabu, 20 Mei 2020 pukul 00.00 WIB**
10. Pengumuman pemenang hari **Ahad, 24 Mei 2020**
11. Dai kecil terbaik dibagi dalam dua kategori :
 - a. Kategori A : Kelas 1 s.d 3
 - b. Kategori B : Kelas 4 s.d 6
12. Masing-masing kategori diambil 5 (lima) kontestan terbaik
13. Sepuluh(10) peraih kategori terbaik(gabungan A dan B) akan diberikan penghargaan dan video kontestan terbaik akan dibuat kompilasi “Da’i Kecil Wibraga” untuk dipublikasikan.

Penghargaan :

Da’i kecil terbaik 1 : Piagam penghargaan dan uang pembinaan Rp. 250.000,-

Da’i kecil terbaik 2 : Piagam penghargaan dan uang pembinaan Rp. 200.000,-

Da’i kecil terbaik 3 : Piagam penghargaan dan uang pembinaan Rp. 175.000,-

Da’i kecil terbaik 4 : Piagam penghargaan dan uang pembinaan Rp. 150.000,-

Da’i kecil terbaik 5 : Piagam penghargaan dan uang pembinaan Rp. 100.000,-

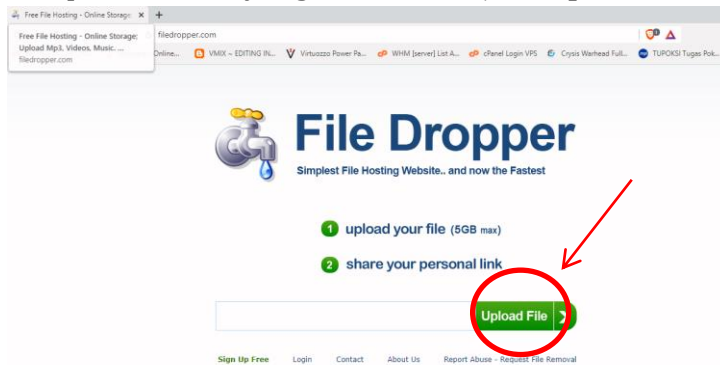
Aspek dan Skor Penilaian

No.	Bidang Penilaian	Penilaian	
		Maksimal	Minimal
1.	Isi dan Bahasa	40	20
2.	Dalil	25	10
3.	Retorika / Metode penyampaian	35	20
Jumlah		100	50

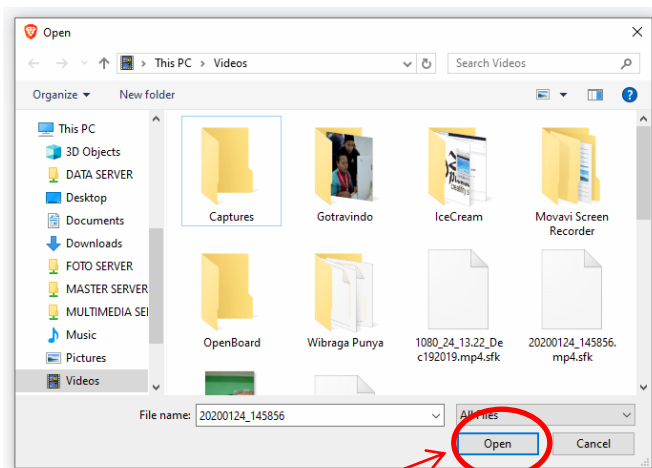
Tata cara pengiriman ceramah

(Pengiriman dapat dilakukan lewat handphone, laptop, atau komputer desktop)

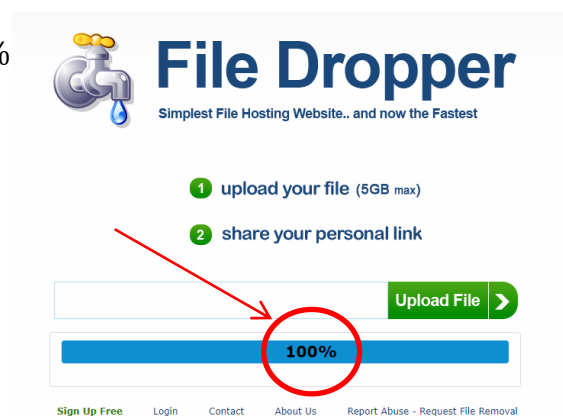
1. Sebelum mulai mengunggah, lebih baik nama file dirubah dengan nama Ananda dan kelas. Buka browser, kemudian ketikkan alamat **filedropper.com**
2. Klik pada tombol yang berwarna hijau **“Upload File”** untuk mulai mengunggah



3. Maka akan terbuka kotak dialog untuk mencari file video. Cari file video yang akan diunggah, kemudian klik open



4. Maka proses unggah akan terlihat.
Tunggu sampai prosesnya mencapai 100%



5. Begitu proses unggah selesai, maka akan tampil alamat tautan untuk dibagikan. Silahkan kopi & kirimkan alamat tersebut ke nomor WA sekolah: **08 222 40 6 333 6**

